

Dr. Saroj

ฉบับที่ 98 ประจำเดือน กรกฎาคม - กันยายน 2565

www.dr.saroj.co.th

ยาบรรเทาปวดเมื่อย
ดร.สาโรช
ตำรับเฉพาะที่มีสมุนไพรถึง
21 ชนิด

สิ่วส-tierroyd
สวryew หน้าพัง
อยากรู้ต้องอ่าน !!
KNOWLEDGE &
BEAUTY



From Editor..



Contents

New Packages บรรจุภัณฑ์ใหม่	3
Product Corner รอบรู้เรื่องผลิตภัณฑ์	4
Health & Beauty สุขภาพและความงาม	5
New Generation รุ่นใหม่ไฟแรง	6
Interview เปิดห้องรับแขก	7
Before & After ก่อนใช้ - หลังใช้	9-12
Knowledge & Beauty ความรู้คู่ความสวย	13-14
Herb for Life สมุนไพรเพื่อชีวิต	15
Question & Answer สารพันปัญหา	16

สวัสดีลูกค้าและสมาชิก ดร.สาโรช ที่น่ารักทุกท่าน พบกันตามคำเรียกร้องสำหรับวารสารสัมพันธ์ ดร.สาโรช ในเวอร์ชันออนไลน์ที่เข้าถึงกลุ่มลูกค้าได้ง่ายกว่าเดิม เชื่อว่าตอนนี้หลายคนคงยังเหนื่อยและท้อกับสถานการณ์โรคระบาดโควิด 19 และพิษเศรษฐกิจอยู่ในขณะนี้ นับเป็นบททดสอบความแข็งแกร่งของชีวิตเลยทีเดียว ฉะนั้นทุกคนต้องมีสติ มีกำลังใจ อดทน ประหยัด ไม่ฟุ้งเฟ้อ เชื่อว่าเราจะก้าวผ่านพ้นมันไปได้ ขอให้ทุกท่าน สู้ สู้ ค่ะ

สำหรับวารสารฯ ฉบับนี้ ดร.สาโรช อธิบาย กระบวนการผู้จัดการฯ ของเราให้เกียรติมาขึ้นปกพร้อมผลิตภัณฑ์ยาบรรเทาปวดเมื่อยในตำรับโบราณที่มีส่วนผสมของสมุนไพรถึง 21 ชนิด ซึ่งกว่าจะนำออกจำหน่ายก็ได้มีการทดสอบถึงประสิทธิภาพกันมาแล้ว แถมผ่านกรรมวิธีและกระบวนการผลิตที่สะอาดปลอดภัยได้มาตรฐานคุณสมบัติของสมุนไพรแต่ละชนิดเรียกว่าสุดยอดจริงๆ ลูกค้าสามารถอ่านรายละเอียดเพิ่มเติมได้ในเล่มค่ะ ส่วนคอลัมน์ที่ทุกคนชื่นชอบ Before & After จัดให้ 4 คน 4 หน้าเต็ม จากประสบการณ์จริงของผู้ใช้ผลิตภัณฑ์สมุนไพร ดร.สาโรช และ Dr.Saroj New Generation ฉบับนี้น้องก็กับยอดชายบังๆ ในวัยเพียง 24 ปี ที่การันตีด้วยรางวัล DR.SAROJ TOP 10 Best Sellers และยาสี่พันมีตั้งมากมายทำไมจะต้องใช้ยาสี่พันของ ดร.สาโรช มีคำตอบให้ในคอลัมน์รอบรู้เรื่องผลิตภัณฑ์ค่ะ และอีกหลากหลายเรื่องราวน่ารู้ที่คุณไม่ควรพลาด ใครอ่านทุกหน้าขอให้รวยๆ ค่ะ

สุดท้ายขอให้ลูกค้า ดร.สาโรช สวย หล่อ รวย สุขภาพดี กันทุกคน และฝากกดติดตามและกดไลก์ให้เพจ เฟซบุ๊ก dr.sarojherbal และกด Subscribe ติดตามยูทูป Dr.Saroj Herbal Products กันด้วยนะคะ

ทิพวรรณ ปานเพ็ชร
บรรณาธิการ

Media Team

บรรณาธิการบริหาร : ทิพวรรณ ปานเพ็ชร
กองบรรณาธิการ : ศศิธร ทองโชติ
กราฟิกดีไซน์ : มาธวี สุขเขตต์
ถ่ายภาพ : มาธวี สุขเขตต์
จัดทำโดย : บริษัท ผลิตภัณฑ์สมุนไพร ดร.สาโรช จำกัด

UPDATE PACKAGES !!

บรรจุภัณฑ์ล่าสุด

ดร.สาริโซ ไฮอี

ขนาด 16 ml ราคา 560.-



NEW

ครีมหมักผสมสมุนไพร สำหรับผมแห้งเสีย

ขนาด 240 g ราคา 260.-



NEW

เฟลิซิตี บี ไวท์ โลชั่น

ขนาด 200 ml ราคา 600.-



NEW

เฟลิซิตี บี ไวท์ เดย์ ครีม

ขนาด 20 g ราคา 800.-



NEW

สบู่เหลวสมุนไพร ดร.สาริโซ

ขนาด 200 ml ราคา 160.-



NEW

ดร.สาริโซ เซอร์เบิล ลิปแคร์

ขนาด 5 g ราคา 180.-



NEW

NEW
PRODUCT




ยาบรรเทาปวดเมื่อย ดร.สาริโซ

ขนาดบรรจุ 80 แคปซูล / กระจุก ราคา 360.-

ช่วยบรรเทาอาการปวดเมื่อยตามร่างกาย
ปวดหลัง ปวดเอว อาการชดยอก เส้นตึง พร้อมบำรุงเส้นเอ็น

ทำไม...ต้องใช้?

ยาสีฟันสมุนไพร ดร.สาริษ



ยาสีฟันสมุนไพร ดร.สาริษ สกัดจากสมุนไพรธรรมชาติเพื่อสุขภาพในช่องปาก มีส่วนผสมของ **กานพลู** ซึ่งทำให้มีรสหอมเย็น แก้อาการปวดฟัน ระวังกลิ่นปาก สามารถฆ่าเชื้อจุลินทรีย์ได้หลายชนิด จึงทำให้ปากสะอาด สดชื่น นอกจากนี้กานพลูยังมีแคลเซียมและฟอสฟอรัสสูง จึงช่วยบำรุงฟันและกระดูกให้แข็งแรง แก่เลือดออกตามไรฟัน แก่ร่ามะนาด (เหงือกอักเสบเป็นหนอง) **สารสกัดจากข่อยและผงข่อย** ในส่วนของเปลือกจากต้นและเนื้อไม้เป็นผงขัดฟัน ช่วยแก้โรคปวดฟัน และรักษาฟันให้แข็งแรง **สารสกัดจากใบแจรง** ช่วยกำจัดจุลินทรีย์ที่เป็นสาเหตุของโรคฟันผุ สารสกัดจาก **ใบฝรั่ง** ช่วยดับกลิ่นปาก **การบูร** ช่วยให้ปากหอมเย็นสดชื่น **สารสกัดจากชะเอมเทศ** ช่วยเพิ่มรสชาติให้กับยาสีฟัน ทำให้มีรสหวาน ชุ่มคอ และรู้สึกสดชื่น และยังช่วยแก้เลือดออกตามไรฟันอีกด้วย

สมุนไพรทั้ง 6 ชนิด มีสรรพคุณโดยตรงในการบำรุงรักษาฟัน เหงือก และช่องปาก ทำให้เหงือกฟันแข็งแรง ปากสะอาด สดชื่น ระวังและป้องกันโรคเกี่ยวกับเหงือกและฟัน เช่น ฟันผุ ร่ามะนาด(เหงือกอักเสบ) เป็นต้น

จะเห็นได้ว่ายาสีฟันสมุนไพร ดร.สาริษ เต็มเปี่ยมไปด้วยคุณค่าของสมุนไพรธรรมชาติ นอกจากผงขัดฟันจากธรรมชาติแล้ว ยังมีสีที่เกิดจากธรรมชาติอีกด้วย สารที่ทำให้เกิดฟองก็ใช้ในปริมาณที่เหมาะสม เมื่อใช้จะสังเกตเห็นว่ามีฟองน้อย ซึ่งเป็นข้อดีอย่างหนึ่งที่คุณค่าของ

สมุนไพรในยาสีฟันจะสัมผัสและเคลือบที่ผิวฟันและร่องฟันที่อยู่ลึกได้ดี ลูกค้บางท่านแอบกระซิบว่าเอายาสีฟันสมุนไพร ดร.สาริษ ไปใช้ในวัตถุประสงค์อื่นด้วย เช่น ทาผิวตรงแมลง ลัตัวกัดต่อย และทาบริเวณที่โดนน้ำร้อน บอกว่าช่วยดับพิษ และช่วยให้ไม่ปวดแสบร้อน นั่นก็เพราะคุณสมบัติทางยาของสมุนไพรทั้ง 6 ชนิดนี้ค่ะ ..คุณสมบัติเลิศ ประสิทธิภาพเยี่ยมอย่างนี้ ไม่น่าซื้อตรงไหนคะ :)





เคล็ดไม่ลับ การดูแลผิว

หลังโดนแดดทำร้าย



1 ช่วงพีคสุดคือหลังจากออกแดด เพราะจะเป็นช่วงที่ผิวรับศึกหนัก อาจจะมีรอยแดงเป็นปื้นๆ ร้อนผิวฟ้าวๆ และอาจมีอาการแสบผิวได้ วิธีดูแลในเบื้องต้นให้ใช้ของเย็นประคบเพื่อช่วยลดอุณหภูมิของผิวไม่ว่าจะใช้ผ้าชุบน้ำเย็นมาเช็ดตัวหรือประคบผิวบริเวณที่โดนแดด การอาบน้ำเย็นหรือการใช้ผลิตภัณฑ์ที่ให้ความชุ่มชื้นกับผิวก็ช่วยได้ค่ะ ช่วงนี้ห้ามขัดหรือสครับผิวเป็นอันขาด และหลีกเลี่ยงการใช้เครื่องสำอางที่มีสารกัดผิวพวกกรดวิตามินซีต่างๆ ไปสักระยะหนึ่งนะคะ



2 ระยะเวลาพักฟื้น เมื่อผิวเริ่มหายจากอาการแสบแดงแล้ว ก็สามารถบำรุงผิวกันได้เต็มที่ แต่ยังไม่แนะนำให้ขัดหรือสครับผิวในช่วงนี้นะคะ และที่ลืมไม่ได้คือ ต้องทาครีมกันแดดทุกครั้งที่ออกนอกอาคารค่ะ



3 หลังจากฟื้นฟูปรับสภาพผิวกันมาเป็นสัปดาห์แล้ว ก็ยังคงต้องบำรุงกันอย่างต่อเนื่องต่อไป แต่ตอนนี้สามารถสครับผิวได้แล้วนะคะ เป็นการผลัดเซลล์ผิวที่ตายแล้วให้หลุดออกไป ทำประมาณ 1-2 ครั้ง/สัปดาห์ หลีกเลี่ยงการออกแดดจัดๆ ถ้าจำเป็นควรมีอุปกรณ์ปกป้องผิว เช่น แว่นตา ร่ม หรือสวมเสื้อคลุมแขนยาวด้วยค่ะ

ทั้ง 3 หัวข้อเป็นการดูแลผิวจากภายนอก แต่ภายในก็สำคัญค่ะ ต้องทำให้สอดคล้องกันด้วยนั่นก็คือ การดื่มน้ำบ่อยๆ รับประทานอาหารผัก ผลไม้ เพื่อบำรุงผิวให้สวยจากภายในด้วยนะคะ

Dr. Saroj NEW generation

กมลลักษณ์ สุวรรณทอง



น้องกี้ กมลลักษณ์ สุวรรณทอง อยู่ในครอบครัวนักธุรกิจ ดร.สาโรช มาตั้งแต่เด็ก ทำให้ซึมซับเรื่องผลิตภัณฑ์ พร้อมเรียนรู้และสะสมประสบการณ์ในการดูแลปัญหาผิวหน้า ลูกค้ามาเป็นอย่างดี พอเรียนจบปริญญาตรีจึงมาเปิดศูนย์ ดร.สาโรช เพื่อให้บริการลูกค้าอย่างเต็มที่ ใช้ดีและบอกต่อทำให้ขายง่ายรายได้งาม ยอดขายพุ่งจนได้เป็นนักธุรกิจ ดร.สาโรช ในตำแหน่งมงกุฎเพชรชั้น 3 และได้รางวัล DR.SAROJ TOP 10 Best Sellers ประจำปี 2564 อีกด้วยค่ะ

“ พูดถึงแบรนด์ ดร.สาโรช ก็มั่นใจมากค่ะ ใช้เองขายเองมาตั้งแต่อยู่ ม.ต้น เพราะช่วงนั้นเป็นสิ่วฮอร์โมนและแพ้น้ำด้วย คุณยายบู่ก็เลยให้ใช้ชุดทาลิว ดร.สาโรช ผลัดเซลล์ผิวไป 2 ครั้งสิ่วหายหน้าใสเลยค่ะ พอเข้ามหาวิทยาลัย ก็เริ่มเอาสินค้า ดร.สาโรช ไปขาย เพราะวัยรุ่นเข้าถึงและให้การยอมรับ เรื่องสมุนไพรกันมากขึ้น ทำให้ขายง่ายมีรายได้ดี จนเรียนจบปริญญาตรี ก็ตั้งใจมาเปิดศูนย์ ดร.สาโรช ให้บริการอย่างจริงจัง เพราะนอกจากเป็น นายตัวเองแล้ว กำไรก็ดี ครีมก็มีประสิทธิภาพ ปลอดภัย เห็นผลจริง และก็มีฐานลูกค้าอยู่แล้วด้วย ยิ่งตอนนี้มีออนไลน์ก็ยิ่งง่ายขึ้นค่ะ ลูกค้าสะดวกมาใช้ บริการที่ร้านได้ มีทั้งไอโซนหน้า นวดหน้า ชัดหน้า มาร์กหน้า กดสิ่ว และดูดสิ่วเสี้ยน เวลาว่างก็ตอบแชทลูกค้าปรึกษาปัญหาผิวหน้า แพ็คของ ส่งบ้าง ถือเป็นธุรกิจที่ดีค่ะ เพราะสินค้ามีจุดขาย **เพียงแค่อยากสวย อยากขาย ต้องใช้เวลาและความอดทนหน่อย ก็จะไม่ผิดหวังแน่นอนค่ะ**”

บริษัท ผลิตภัณฑ์สมุนไพร ดร.สาโรช จำกัด



ขายเก่งสมกับเป็นหลานสาวของคุณพิไลวรรณ สุวรรณทอง ผู้บริหารการขาย มืออาชีพแห่งภาคอีสาน น่าภูมิใจจริงๆ อย่างนี้ต้องปรบมือรัวๆ ให้เลยค่ะ

เฟซบุ๊กเพจ ดร.สาโรช คนองหวาน Id Line : 0650812985

เปิดห้องรับแขก

INTERVIEW บอกเล่าความประทับใจ



คุณอรภา ตรีชุม อาชีพ ธุรภิฉลว่ขตั้ว

“จริงๆ ชอบสินค้า ดร.สาโรช ทุกตั้วเลยคะ แต่ที่อยากแนะนำสำหรับคนที่ม่ ผิวแพ้ง่าย แต่อยากใช้ชุดทาสิวทาฝ้า ต้องริทซ์ครีม ดร.สาโรช ตั้วนี้เลยคะ เป็นครีมที่ช่วยฟื้นฟูปรับสภาพผิว และช่วยบำรุงผิวด้วยคะ เวลาหน้าเกิด การระคายเคืองหรือมีรอยแดงก็ชอบใช้ตั้วนี้เป็นประจำ ทาม่กี่วันผิวก็หาย เป็นปกติ ทาก่อนใช้ชุดทาฝ้าก็ช่วยลดอาการบวมแดงด้วยคะ ”



คุณวีรชาร เตชชคฤฯ อาชีพ พักงาขบริงซ์ก

“ ชอบผลิตภัณฑ์ทำความสะอาดผิวหน้าของ ดร.สาโรช มากคะ เช็ดก่อน ล้างหน้าด้วยสบู่เหลว รู้สึกได้เลยว่าผิวหน้าสะอาดและก็นุ่มขึ้นด้วย ถือเป็นการช่วยให้ผิวพร้อมรับการบำรุงผิวหน้าได้เต็มที่จริงๆ คะ ใครที่ชอบ แต่งหน้าหรือทำงานนอกรบ้านแล้วต้องเจอมลภาวะต่างๆ อยากแนะนำให้ ลองใช้ดูคะ ”



คุณณรัศม์ชญา ช่งสัจญเจริญ อาชีพ Spa therapist

“ ใช้ผลิตภัณฑ์ของ ดร.สาโรช เยอะมากคะ ทั้งชุดผลิตภัณฑ์ผิว ชุดบำรุงผิว และชุดสปา แต่ตอนนี้ที่ชอบมากๆ และขาดม่ได้เลยคือยั้งทัช โกลด์ ซีรัม คะ ใช้แล้วหน้าแดงอ้อมฟูมาก ใช้ต่อเนื่องผิวยิ่งกระชับลดริ้วรอยได้ดีมากๆ คุณภาพ เทียบเคาเตอร์แบรนด์ได้เลยคะ แต่ราคาจะประหยัดกว่า ใช้ดีจริงเลย อยากแนะนำต่อคะ ”



คุณณณณิษ ธงิตาสุภณัฎก อาชีพ ฟรีแลนซ์

“ เป็นคนที่ผิวแพ้ง่ายมากๆ ทำให้มีปัญหาเรื่องผดผื่น เมื่อก่อนใช้ครีม ะไรก็แพ้ ไม่ว่าจะทากันแดด เจอฝุ่นหรือควันรถก็มีผดขึ้นตลอด ทำให้ผิวหน้า ่มเรียบเนียน แต่หลังจากมาใช้สบู่เหลวสมุนไพร ดร.สาโรช สูตรขมึ้น ซีรัมบำรุงผิว และริทซ์ครีม เพื่อฟื้นฟูและบำรุงผิวปรากฏว่าผิวดีขึ้นมากๆ ผิวเนียนเลย ชอบมากๆ คะ ”

เนื่องจากปก.. ยาบรรเทาปวดเมื่อย ดร.สาโรช

ดร.สาโรช ชีรศิลป์

กรรมการผู้จัดการ บริษัท ผลิตภัณฑ์สมุนไพร ดร.สาโรช จำกัด
ปริญญาเอก เกษษศาสตร์ดุษฎีบัณฑิต มหาวิทยาลัยสอกโกโต ประเทศญี่ปุ่น
แพทย์แผนไทยบัณฑิต โบนัสชาติประกอบโรคศิลปะ
สาขาการแพทย์แผนไทย ประเภทเภสัชกรรมและเวชกรรม



อาการปวดเนื้อเมื่อยตัวไม่เพียงเกิดขึ้นได้กับผู้สูงอายุ หรือผู้ใช้แรงงานเท่านั้น วัยหนุ่มสาวก็เป็นได้เช่นกัน โดยเฉพาะหนุ่มสาวออฟฟิศที่นั่งทำงานหน้าคอมพิวเตอร์เป็นเวลานาน กล้ามเนื้ออาจจะเกิดอาการล้าหรือเกิดการหดเกร็งเฉพาะที่ ทำให้เกิดอาการปวดร้าวและอักเสบขึ้นได้ ไม่ว่าจะปวดหลัง

บ่า ไหล่ บั้นเอว ปวดตามข้อ หรือปวดกระดูก ส่วนใหญ่พอเกิดอาการปวดก็จะไปหาหมอและได้ยาคลายกล้ามเนื้อมารับประทานหรือทำกายภาพบำบัด แต่บางคนก็ไปใช้บริการนวดคลายเส้น แต่ทางที่ดีคือการปรับพฤติกรรมค่ะ เช่นไม่อยู่ในท่าใดท่าหนึ่งเป็นเวลานาน ยกของหนักให้ถูกวิธี ปรับท่านอนให้เหมาะสม ออกกำลังกายยืดเส้นยืดสายบ้าง ฯลฯ และอีกหนึ่งวิธีปลอดภัยที่นอกจากจะช่วยบรรเทาอาการปวดแล้วก็ยังช่วยป้องกันอีกด้วย นั่นก็คือการรับประทานยาสมุนไพรค่ะ



ยาบรรเทาปวดเมื่อย ดร.สาโรช

เราได้รวบรวมสมุนไพรที่ช่วยบรรเทาอาการปวดเมื่อย บำรุงเส้นเอ็น แก้กษัย บำรุงกระดูก รวม 21 ชนิด มาอยู่ในกระปุกเดียว เช่น เถาโคคลาน กำแพงเจ็ดชั้น กำลั้งวัวเถลิง เถาเอ็นอ่อน เถารางแดง เถาวัลย์เปรียง แก่นขี้เหล็ก แก่นเสมททะเล ฯลฯ คุณค่าของสมุนไพรดังกล่าวนี้จะช่วยบรรเทาอาการปวดเมื่อย แขนขาล้า แก้กษัยเส้น แก่เส้นยึดเส้นตึง กล้ามเนื้ออักเสบ กล้ามเนื้ออ่อนแรง บำรุงเส้นเอ็น บำรุงธาตุ บำรุงกระดูกและข้อให้แข็งแรง ทำให้ร่างกายแข็งแรง สดชื่น กระปรี้กระเปร่ายิ่งขึ้น เหมาะสำหรับผู้สูงอายุ ผู้ทำงานหนัก นักกีฬา หรือหนุ่มสาวออฟฟิศ ใครที่ยังไม่มีอาการดังกล่าวก็สามารถรับประทานเพื่อป้องกันได้นะคะ เป็นการลดการเกิดอาการปวดในอนาคตได้ค่ะ...อยากให้ทุกคนมั่นใจ กว่าเราจะผลิตออกมาจำหน่าย เราได้มีการทดสอบแล้วว่าสินค้านอกจากจะมีคุณภาพแล้วยังเปี่ยมไปด้วยประสิทธิภาพดีจริง ฉะนั้นจะซื้อไว้รับประทานเองหรือฝากคุณพ่อคุณแม่และผู้สูงอายุในบ้านก็ได้เช่นกัน บอกเลยว่าคุ้มค่า คุ้มราคาแน่นอนค่ะ



G315/63

ยาสามัญประจำบ้าน

ขนาดบรรจุ 80 แคปซูล / กระปุก
ราคา 360.-

BEFORE & AFTER

รีวิวประสบการณ์การใช้

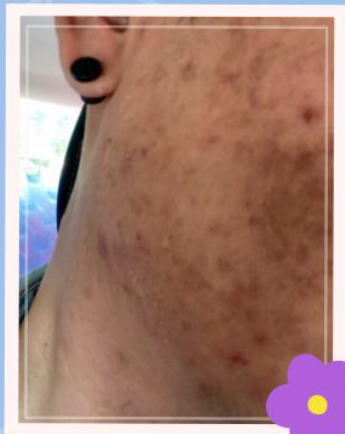
คุณเบล นฤดล

“ สิวเห่อขึ้นเต็มหน้าในระยะเวลา 1 เดือน เพราะแพ้สารสเตียรอยด์ ตอนนั้นหน้าพังมาก จนถึงที่สุดก็มาตัดสินใจใช้ครีม ดร.สาโรช ตอนนี้น้ำหนักกลับมาขาวใสเหมือนเดิมแล้วครับ ”

หนุ่มหน้ามนพระเอกหมอลำเงินล้าน หรือน้องเบล นฤดล ก็เป็นอีกคนหนึ่งที่ประทับใจในผลิตภัณฑ์สมุนไพร ดร.สาโรช ใช้แล้วหล่อขอบอกต่อครับ

“ ด้วยอาชีพนักแสดงหมอลำก็ต้องมีการแต่งหน้า ทาแป้ง เวลาขึ้นแสดงบนเวทีเจอแสงไฟเป็นร้อยๆ ดวง ตลอดเวลา ทำให้ต้องดูแลผิวหน้าเป็นพิเศษ แต่ตัดสินใจผิดชีวิตเปลี่ยนไปเป็นปี เพราะเลือกใช้ครีมตามกระแส ตอนนั้นครีมยี่ห้อนี้ดังมาก ชื่อมาใช้โดยไม่รู้ว่ามีสารสเตียรอยด์ แรกๆ หน้าก็ขาวใสดี แต่ใช้ไปนานๆ สิวเริ่มขึ้นทีละเม็ดสองเม็ดเลยหยุดใช้ ทีนี้เองสิ่วเห่อขึ้นเต็มหน้าในระยะเวลา 1 เดือน ตอนนั้นก็ไปใช้ครีมอีกยี่ห้อสิ่วก็เริ่มแห้งแต่เป็นรอยดำ และก็มีสิ่วใหม่ขึ้นมา

BEFORE



ขอบขอบคุณผู้ดูแล : คุณกมลรัตน์ ศิริสุข
ตัวแทนจำหน่ายผลิตภัณฑ์ ดร.สาโรช



อีกเป็นระยะๆ หนักใจมากไม่รู้จะอย่างไร จนมาเห็นรีวิวกريم ดร.สาโรช ใน TikTok ก็เริ่มศึกษาเข้าๆ เกิ้ลดูยูทูปประมาณ 1 เดือน ถึงตัดสินใจติดต่อพี่คนชาย พี่เขาก็อธิบายให้ฟังหมดว่าใช้แล้วจะมีอาการอย่างไรบ้าง เราทำใจยอมรับได้ไหม ตอนนั้นผมคิดว่าหน้าพังไม่มีอะไรจะเสียแล้วก็ลองดูอีกสักครั้ง พอใช้ชุดทาลิวก็เป็นอย่างที่พี่เขาบอกไว้ทุกอย่าง ด้วยผมเป็นสิ่วอุดตัน เยอะมาก ทำให้สิ่วผุดขึ้นเยอะมากเช่นกัน เดือนแรกๆ ก็มีหน้าแดง บวมบ้างเล็กน้อย ครั้งแรกใช้ไปประมาณเดือนกว่าๆ หน้าก็ผลัดเซลล์ผิว สิวยุบลงแต่ยังไม่หายชะทีเดียว หยุดพักหน้าบำรุง 1 เดือน แล้วกลับมาใช้ต่อผลัดเซลล์ครั้งที่ 2 ใช้เวลาประมาณ 2 เดือน สิวหายเกลี้ยงแต่ยังมีรอยดำหลงเหลืออยู่บ้าง แต่มาผลัดเซลล์ครั้งที่ 3 นี้ไวมากครับ ลงครีมวันเดียววันรุ่งขึ้นหน้าเริ่มเป็นขุย ใช้เวลาประมาณ 1 สัปดาห์รอยดำหายเกลี้ยงหน้ากลับมาใสเหมือนเดิม ใช้เวลาทั้งหมดก็ประมาณ 7-8 เดือน นานหน่อยแต่ผลลัพธ์ออกมาพอใจมากครับ ตัดสินใจไม่ผิดที่เลือกใช้ผลิตภัณฑ์สมุนไพร ดร.สาโรช ครับ ”



BEFORE & AFTER

รีวิวประสบการณ์การใช้
คุณสารภี สวัสดิ์



AFTER

จุดเปลี่ยน !!! จากหน้าสิ่ว เป็นหน้าสวย
ประหยัด ปลอดภัย เพียงเปิดใจใช้ผลิตภัณฑ์
สมุนไพร ดร.สาโรช บอกต่อได้อย่างมั่นใจ เพราะ
ผ่านการใช้มาแล้วสำหรับ **คุณครูสารภี สวัสดิ์**
ที่จะมาแชร์ประสบการณ์ปัญหาผิวหน้าจากที่
เคยทุกข์ จนกลายเป็นสุขในวันนี้ค่ะ

“ เป็นสิ่วมาตั้งแต่มัธยมจนถึงปริญญาตรี แต่ไม่ถึง
กับเยอะมากค่ะ มาเป็นหนักตอนปี 58 แพ้น้ำและ
ใช้ครีมที่มีสารสเตียรอยด์แบบสวยครบจบใน
กระปุกเดียว ตอนใช้สิ่วก็ยุบลงหน้าขาวใสขึ้นด้วย
ก็ใช้ไปนานเลยคะ แต่พอเลิกใช้สิ่วก็เริ่มทยอยขึ้น
หน้าหมองคล้ำลงมาก เลยไปพึ่งทางคลินิกรักษา
ทั้งกินยา ฉีดยา ฉายแสง เลเซอร์ ทำมาหมดคะ

BEFORE



ช่วงนั้นผิวหน้าก็ดีขึ้นมาก แต่พอย้ายที่ทำงาน
ก็ไม่ได้ไปรักษาต่อ ทีนี้สิ่วก็กลับมาบุกหน้าแบบ
จัดเต็มทุกพื้นที่ของใบหน้าเลยคะ จนพี่ที่ทำงานที่
เขาใช้ครีม ดร.สาโรชมาก่อนแล้วหน้าเขาดีขึ้น
เขาพาไปหาพี่หน้อยที่ขายของ ดร.สาโรช พี่เขาก็
แนะนำและดูแลดีมาก บอกให้ทราบก่อนว่าจะ
มีเอฟเฟกต์ระหว่างใช้อะไรบ้าง แต่ตอนนั้นผิวหน้า
แย่มากๆ ไม่มีอะไรจะเสียแล้วก็เลยตัดสินใจลองใช้
พอใช้จริงก็ถอดใจหยุดใช้ในช่วงแรกๆ เหมือนกันคะ
แต่พี่ๆ เขาก็ให้กำลังใจเลยกลับมาใช้ต่อและใช้
อย่างต่อเนื่องมาเกือบ 2 ปี จริงๆ ผิวหน้าเริ่มดีขึ้น
ตั้งแต่ครั้งแรก สิ่วค่อยๆ ยุบลง แต่ด้วยผ่านการ
สะสมของสารเคมีมาเยอะเลยใช้ระยะเวลารักษา
ค่อนข้างนานหน่อยคะ แต่ปัจจุบันสิ่วหายเกลี้ยง
ไม่มีกลับมาเป็นอีก หน้าขาวและผิวเรียบขึ้นกว่าเดิม
เยอะมากคะ ที่สำคัญคือปลอดภัย ไม่ต้องเปลือง
เงินเยอะ คุ่มมากๆ ยังแอบเสียดายทำไมไม่เจอ
ดร.สาโรช ตั้งแต่แรกๆ ไม่งั้นประหยัดเงินไปได้
อีกเยอะเลยคะ สำหรับใครที่ยังกล้าๆ กลัวๆ ให้รีบ
ตัดสินใจนะคะ ใช้ก่อนสวยก่อนคะ ”

ขอบขอบคุณผู้ดูแล : คุณกาญจนา สุขชัย

BEFORE & AFTER

รีวิวประสบการณ์การใช้
คุณส้ม Zin mar wai

“ ถ้าเจอ ดร.สาโรช ตั้งแต่ครั้งแรก
จะดีมาก จะได้ไม่ต้องเสียเงินเยอะ
ขาดความมั่นใจมาหลายปี ตอนนี้น้ำดี
เพราะครีม ดร.สาโรช เลยค่ะ”

น้องส้ม Zin mar wai สาวน้อยชาวเมียนมาพูด
ออกมาด้วยน้ำเสียงสดใสอารมณ์ดี วันนี้สามารถ
มั่นหน้าได้อย่างสบายใจด้วยผลิตภัณฑ์สมุนไพร
ดร.สาโรช

“ มีปัญหาผิวแพ้ง่าย และเป็นสิว แรกๆ ตอน ม.ต้น
ก็เป็นสิวฮอร์โมน ใช้ครีมโน่นนี่รักษาไปเรื่อยๆ
ก็ไม่หาย พอช่วงหลังเริ่มเป็นสิวนอง สิวหัวช้าง



AFTER

ปวดระบมหน้ามากค่ะ ก็หาทางรักษาไปเรื่อยๆ
บางทีก็เหมือนโดนเลี้ยงไข้ ตอนรักษาก็หายพอ
หยุดรักษาสิวก็ขึ้นเหมือนเดิม คือใช้อะไรหน้าก็ไม่ดี
ขึ้นแล้ว หน้าดูพังมากจนมาเห็นรีวิวของพีได้
ในเฟซบุ๊กก็รู้สึกมีความหวังขึ้นมาเลยลองติดต่อ
ขอคำปรึกษาและใช้ผลิตภัณฑ์ แรกๆ มีตุ่มใสๆ
ขึ้นมาด้วย หน้าแดง และบวมนิดหน่อย มีแอบตกใจ
บ้างทั้งๆ ที่พี่เขาก็บอกตั้งแต่แรกแล้ว แต่ก็ไม่ได้
ถอดใจนะคะอดทนใช้ต่อ กว่าผิวจะแห้งและ
ผลัดเซลล์ก็ประมาณ 1 เดือน สิวยุบลงไปเยอะ
แต่ยังไม่หมดซะทีเดียว จนผลัดเซลล์ครั้งที่ 3 สิวหาย
ผิวหน้าดีขึ้นอย่างเห็นได้ชัด ดีใจมากค่ะ ถ้าเจอ
ดร.สาโรช ตั้งแต่ครั้งแรกจะดีมาก จะได้ไม่ต้อง
เสียเงินเยอะ ขาดความมั่นใจมาหลายปี ตอนนี้น้ำ
หน้าดีขึ้นเพราะครีม ดร.สาโรช เลยค่ะ ใครเจอส้ม
ก็ถามว่าไปใช้อะไรมา เข้าคลินิกไหนเธอ ส้มก็
แนะนำไปว่าใช้ชุดทาสิว และชุดทาฝ้าของ ดร.สาโรช
เลยมีคนใช้ตามกันเยอะ และก็หน้าดีกันทุกคน
พอใช้ดีก็บอกต่อๆ กันไปคะ แค่นี้เปิดใจ อดทน อาจจะ
ช้าหน่อยแต่ปลอดภัยและหายชัวร์ ที่สำคัญคือ
ประหยัดเงินในกระเป๋าด้วยค่ะ ”

ขอบขอบคุณผู้ดูแล : เพจรักษาสิว ฝ้า กระ จุดต่างตำ
โดยผลิตภัณฑ์ของดร.สาโรช By tae shop

BEFORE & AFTER

รีวิวประสบการณ์การใช้
คุณบัติตา นาเครือ

AFTER

**“ ตัดสินใจไม่ผิดที่เปิดใจใช้ผลิตภัณฑ์
ดร.สาโรช ออกมาใช้ต่อเนื่องมา 4 เดือน
ผลลัพธ์ที่ได้คือดีมากสมกับการรอคอย ”**

คำพูดและน้ำเสียงที่บ่งบอกถึงความสุขของ
น้องกวาง บัติตา นาเครือ หนึ่งในผู้ใช้ผลิตภัณฑ์
ดร.สาโรช ที่ใช้จริงหายจริง และพร้อมที่จะแชร์
ประสบการณ์ในการใช้ให้กับทุกคนที่ประสบปัญหา
เดียวกัน ในวันนี้เธอยิ้มได้..สวยแล้วต้องบอกต่อค่ะ

“ พอเข้ามหาวิทยาลัยกวางก็เริ่มใช้ครีมซองบ้าง
ครีมกระแสบ้างใช้ตามเพื่อนตามที่เขาโฆษณา
ทั่วไป แรกๆ ก็ดีค่ะ หน้าขาวใสสวยงามเลยใช้
ต่อเนื่องมาตลอดจนเรียนจบปี 4 ก็หยุดใช้เพราะ
ย้ายกลับมาอยู่บ้าน ทีนี้เองสิ่วเริ่มผุดขึ้นมาเรื่อยๆ
จนเต็มหน้าเลยคะ ตอนนั้นรู้สึกไม่โอเคกับผิวหนัง
อย่างมาก พยายามชวนชวายที่จะรักษาผิวหนังให้
สิ่วหายใครว่าครีมไหนดีก็ซื้อ สุดท้ายก็ไม่หาย
หมดเงินไปเยอะคะ จิตใจยำแย่มาก จนพี่สาวที่
เขาใช้ครีม ดร.สาโรช รักษาฝ้าแล้วหาย เขาเลย
แนะนำให้ลองใช้ชุดทาสิว ดร.สาโรช ตอนนั้นก็
หาข้อมูลในกูเกิ้ล ดูรีวิวยะอะมาก่อนเปิดใจใช้
ของ ดร.สาโรช ซื้อมาแบบครบเซตเลยตั้งใจและ

อดทนใช้อย่างมากคะ เพราะช่วงแรกๆ คั้นยิบยับ
ที่ใบหน้าตลอดสองสัปดาห์ สิ่วเห่อขึ้นค่อนข้างเยอะ
ประมาณเดือนที่สองหน้าถึงเริ่มแห้งลง ผิวเริ่มเป็น
ขุยเล็กๆ หลังจากนั้นก็ผลัดเซลล์ผิวไปประมาณ
2 สัปดาห์ ชุดเดียวสิ่วหาย ผิวเกลี้ยงหน้าใสขึ้นเลย
รู้สึกตัดสินใจไม่ผิดที่เปิดใจใช้ผลิตภัณฑ์ ดร.สาโรช
อดทนใช้ต่อเนื่องมา 4 เดือน ผลลัพธ์ที่ได้คือดีมาก
สมกับการรอคอยจริงๆ ตอนนี้ก็ใช้แค่ชุดบำรุงผิวหนัง
และกันแดดคะ ที่สำคัญคือพี่น้องและหลานๆ ใช้
ครีม ดร.สาโรช ตามกวางกัน และได้ผลดีกันทุกคน
สินค้าดี ปลอดภัย ได้ผลจริง ขอเพียงอดทนใช้ตาม
ขั้นตอนให้ถูกต้อง อยากให้ทุกคนสิ่วหายและยิ้มได้
เหมือนกวางคะ ”

BEFORE



บอขอบคุณผู้ดูแล : คุณพรวิรัชญ์ โอทอง
ศูนย์ ดร.สาโรช กาญจนบุรี

สิวเสี้ยนรอยด

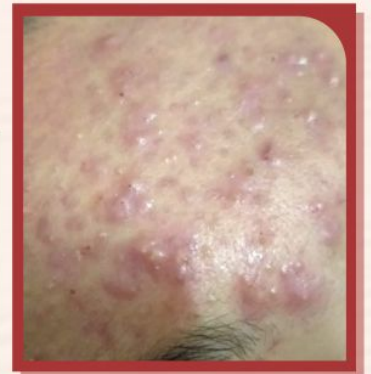
ปัญหาอดฮิตของคนหนุ่มสาว



ใครๆ ก็อยากหน้าขาวใสกันทั้งนั้น ยิ่งเห็นผลเร็วยิ่งดี ด้วยเหตุนี้จึงทำให้เกิดครีมกระแสหรือครีมล้างสวดยิ่งขึ้นมากมาย โดยเฉพาะในโซเซียลที่มีคอนเทนต์ชวนเชื่อเยอะแยะไปหมด โดยหารู้ไม่ว่าครีมเหล่านี้อาจมีส่วนผสมของสารสเตียรอยด์ ซึ่งใช้ในระยะเวลาแรกๆ ใสจริง สวยจัง คนใช้ก็ปลื้มคนเห็นก็ใช้ตามกันไป แต่เมื่อใช้ไปนานๆ แล้วหยุดใช้จะทำให้เกิดปัญหาผิวที่รุนแรงตามมา นั่นก็คือ สิวเสี้ยนรอยด ที่จะทำให้น้ำคุดผอง และส่วนใหญ่ลูกค้าที่มากู้หน้าพังด้วยผลิตภัณฑ์สมุนไพร ดร.สาโรช ก็มีปัญหามาจาก 'สิวเสี้ยนรอยด' กันแทบทุกคน เราจึงจำเป็นต้องรู้จักกับสิวเสี้ยนรอยดกันค่ะ และแบบไหนที่เรียกว่า สิวเสี้ยนรอยด มีสาเหตุเกิดจากอะไร และจะป้องกันอย่างไร

สิวเสี้ยนรอยดคืออะไร?

ที่จริงแล้วสิวเสี้ยนรอยดไม่ใช่สิว แต่เป็นผื่นที่มีลักษณะคล้ายสิวหรือ "acneiform eruption" แต่คนทั่วไปมักเรียกกันง่ายๆ ว่า **สิวเสี้ยนรอยด** มีลักษณะเป็นตุ่มน้ำ ตุ่มหนอง คล้ายตุ่มพุดอง อาจขึ้นพร้อมกันที่เดียวหรือขึ้นทีละนิดแล้วลามเต็มหน้าก็ได้ ซึ่งทุกเม็ดจะมีลักษณะเดียวกัน นอกจากนี้ยังมีอาการแดง และอาจคันร่วมด้วย สิวเสี้ยนรอยดต่างจากสิवादันทั่วไปตรงที่ **สิवादัน** ทั่วไปมักจะเริ่มจากการมีน้ำมันในรูขุมขนมากเกินไป จนไม่สามารถระบายออก เมื่ออุดตันอยู่นานเข้าจึงรวมตัวเข้ากับสิ่งสกปรกในรูขุมขนจนเป็นเม็ดสิว แต่ **สิวเสี้ยนรอยด** เริ่มต้นจากการอักเสบของเซลล์รูขุมขนและการหลั่งของเสียออกนอกเซลล์ จากนั้นไปรวมตัวกับน้ำมันเกิดเป็นผื่นเสี้ยนรอยด ซึ่งผื่นมักจะเกิดขึ้นหลังจากใช้สเตรียรอยด์ต่อเนื่องเป็นระยะเวลา



สาเหตุของสิวสเตียรอยด์

1 ใช้เครื่องสำอางที่มีส่วนผสมของ **สารสเตียรอยด์** ไม่ว่าจะครีมบำรุงที่ช่วยให้หน้าขาวใส ช่วยรักษาสิวที่เห็นผลเร็วภายใน 5-7 วัน ครีมพวกนี้มักจะผสมสารสเตียรอยด์เข้าไปในปริมาณสูง เนื่องจากสารสเตียรอยด์มีฤทธิ์ช่วยลดอาการอักเสบหรือการเห่อสิวที่เกิดขึ้นได้อย่างรวดเร็ว ผิวใสหน้าเนียนกันเลยทีเดียว แต่หลังจากนั้นอาจทำให้เกิดผลข้างเคียงตามมาได้ ใช้ต่อเนื่องก็จะเกิดอาการที่เรียกว่า "ติดสเตียรอยด์" หรือผิวดัดสาร ผลก็จะทำให้ผิวหนังบางและแพ้ง่ายมากๆ เนื่องจากสารสเตียรอยด์จะเข้าไปกดระบบภูมิคุ้มกันของผิว ส่งผลให้ผิวอ่อนแอ กระตุ้นให้เกิดสิว สิวผด ผื่นแดง สิวอักเสบ สิวหนองได้ง่าย



2 ยารักษาสิวผสมสารสเตียรอยด์ ซึ่ง สเตียรอยด์มักจะผสมอยู่ในยาแก้แพ้ที่แพทย์หรือเภสัชกรแนะนำเพื่อบรรเทาอาการผื่นแพ้ที่มีความรุนแรง ใช้ระงับอาการดังกล่าวให้ทุเลาลง และใช้ในครั้งสั้นๆ แต่หากไม่ได้ใช้ตามระยะเวลาที่แพทย์หรือเภสัชกรกำหนด อาจทำให้ผิวหนังเกิดการติดสารสเตียรอยด์มากขึ้นจนเกิดสิวสเตียรอยด์ได้ ดังนั้นจึงต้องใช้ภายใต้การดูแลของผู้เชี่ยวชาญและใช้ไม่เกิน 2 สัปดาห์ หากใช้แล้วอาการยังไม่ดีขึ้นควรไปปรึกษาแพทย์เพื่อหาแนวทางการรักษาต่อ แต่หากใช้ในระยะเวลาที่กำหนดแล้วผิวยุติขอแนะนำให้ปรับเปลี่ยนมาใช้สกินแคร์ที่ช่วยดูแลฟื้นฟูผิวให้แข็งแรงค่ะ



ข้อควรหลีกเลี่ยงและการป้องกัน

1. ช่วงที่ผิวอ่อนแอ งดการทำร้ายผิวหน้าด้วยการขัดหน้า นวดหน้า เพราะจะยิ่งทำให้ผิวหน้าเกิดการระคายเคืองและอักเสบมาก
2. เลี่ยงการเผชิญกับแสงแดด เพราะนอกจากรังสี UVA และ UVB จะทำร้ายผิวแล้ว ผิวที่โดนแสงแดดก็จะฟื้นตัวช้าและมักกระตุ้นการเห่อของสิวสเตียรอยด์ให้มากยิ่งขึ้นด้วย แต่หากหลีกเลี่ยงไม่ได้ แนะนำให้เลือกใช้ครีมกันแดดที่เหมาะสมสำหรับผิวบอบบางแพ้ง่ายนะคะ
3. รักษาความสะอาดผิวหน้าอยู่เสมอ โดยใช้สบู่เหลวที่อ่อนโยนต่อผิว มีค่า pH ปานกลาง ไม่ต่ำหรือสูงจนเกินไป
4. เลือกผลิตภัณฑ์บำรุงผิวที่เน้นฟื้นฟูสภาพผิวพร้อมปกป้องผิวให้แข็งแรงขึ้น เพิ่มความชุ่มชื้นที่สำคัญคืออ่านฉลากก่อนซื้อ ต้องมีสถานที่ผลิต มีเลขที่จดแจ้งจาก อย. ชัดเจน หาข้อมูลและดูรีวิวก่อนตัดสินใจซื้อใช้กันนะคะ

ผิวดัดสารสเตียรอยด์ ผิวก่อนใช้ก็ปกติดี ทาครีมแล้วหน้าสวยใสดี แต่พอทาครีมไปนานเข้าแล้วสิมทาหรือเลิกใช้ ก็เกิดอาการผิวเสียสมดุล เดียวแห้งเดี๋ยวมัน แพ้ง่าย เปลี่ยนครีมไม่ได้ คันหน้า หน้าแดง แสบง่าย มีสิวผดขึ้นทีละเม็ด เพิ่มขึ้นเป็นกระจุก ปะทุทุกรูขุมขน ทุกเม็ดลักษณะคล้ายกัน ซึ่งสเตียรอยด์นั้นมีผลทำให้โครงสร้างผิวหนังชั้นหนังแท้หลวมบาง เพราะคอลลาเจนและอีลาสตินถูกทำลาย ผิวจึงเหี่ยวและยุบตัว ผิวหนังชั้นหนังกำพร้าก็บางลงเพราะการสร้างเซลล์ใหม่หยุดชะงัก สารสำคัญที่เป็นองค์ประกอบของปราการผิว (skin barrier) ไม่เพียงพอ เชื้อโรคและสารก่อการแพ้จึงซึมลงไปใต้ผิวได้มากกว่าปกติ ทำให้เกิดอาการแพ้ง่าย ใช้อะไรก็แพ้ เวลาเป็นสิวก็รุนแรงแผลหายช้ากว่าปกติเพราะการสร้างเนื้อเยื่อใหม่เส้นเลือดใหม่ผิดปกติไปหมด

“ปอสา”

สลายฝ้า ผิวหน้าขาวใส



“ปอสา” สมุนไพรที่มีประโยชน์หลากหลายด้าน มักนิยมนำมาทำกระดาดชา กระดาดห่อของขวัญ พัด โคมไฟ และอื่นๆ อีกมากมาย รวมไปถึงการนำมาใช้เป็นยาและส่วนประกอบในเครื่องสำอาง ถือได้ว่าคุณสมบัติครบทุกด้านจริงๆ ค่ะ

ผลของปอสา มีรสหวาน ส่วนใบหากนำมาพอกผิวก็ช่วยรักษากลากเกลื้อน ผดผื่นคันได้อีกด้วย นอกจากนี้ยังอุดมไปด้วยสาร kazinol F จำนวนมาก สามารถยับยั้งการสร้างเม็ดสีเมลานินได้ดีกว่าวิตามินซีหลายเท่า ซึ่งสารเหล่านี้จะช่วยให้ผิวพรรณขาวกระจ่างใส ลดปัญหาฝ้า กระ รอยด่างดำจากสิว และต่อต้านอนุมูลอิสระ จึงช่วยลดเลือนริ้วรอยแห่งวัยได้เป็นอย่างดี

ดร.สาโรช เฮอร์เบิล ไวก์เกนนิ่ง พลัส ก็เป็นอีกหนึ่งผลิตภัณฑ์ที่มีสารสกัดจากปอสา ช่วยทำให้ผิวขาวกระจ่างใส ลดปัญหาฝ้า หน้าหมองคล้ำ และจุดด่างดำ ที่สำคัญมั่นใจได้ถึงคุณภาพของผลิตภัณฑ์ที่สะอาดด้วยกระบวนการผลิตตามหลักเกณฑ์ของ GMP ปลอดภัยต่อผู้บริโภคอย่างแท้จริง

ดร.สาโรช เฮอร์เบิล ไวก์เกนนิ่ง พลัส

ขนาด 60 g ราคา 1,260.-




Question & Answer

ไขข้อข้องใจกับ ผลิตภัณฑ์สมุนไพร ดร.สาโรช

ดร.สาโรช อีรศิลป์

กรรมการผู้จัดการ บริษัท ผลิตภัณฑ์สมุนไพร ดร.สาโรช จำกัด
ปริญญาเอก เกษตรศาสตร์ดุสิตบัณฑิต
มหาวิทยาลัยสอโกโต ประเทศญี่ปุ่น
แพทย์แผนไทยบัณฑิต โบนัสญาตประกอบโรคศิลปะ
สาขาการแพทย์แผนไทย ประเภทเภสัชกรรมและเวชกรรม



Q : ตอนนี้กำลังตั้งครรภ์ ไม่ทราบว่าจะใช้ชุดทาฝ้าของ ดร.สาโรช ได้ไหมคะ ?

A : ใช้ได้ครับ เพราะชุดทาฝ้า ดร.สาโรช มีส่วนผสมของสารสกัดสมุนไพรธรรมชาติ ไม่มีสารต้องห้ามที่เป็นอันตรายจึงไม่ส่งผลกระทบต่อทารกในครรภ์ แต่สิ่งที่ควรระวังคือการรับประทานยามากกว่า โดยเฉพาะกลุ่มยารักษาสิวที่ไม่ควรรับประทานอย่างยิ่ง เพราะเวลาตั้งครรภ์เป็นช่วงที่ฮอร์โมนมีการเปลี่ยนแปลงเพิ่มมากขึ้น ช่วงนี้อาจมีปัญหาผิวหน้ามันเป็นสิวเป็นฝ้าได้ง่าย ควรหมั่นทำความสะอาดผิวหน้ามากๆ หากต้องการใช้ชุดทาสีทาฝ้าผลัดเซลล์ผิวก็สามารถใช้ได้ตามปกติ แต่ก่อนซื้อมาใช้ควรปรึกษาตัวแทนจำหน่ายฯ หรือคอลเซ็นเตอร์ของบริษัทฯ เพื่อรับคำแนะนำการจัดชุดผลิตภัณฑ์ให้เหมาะสมกับสภาพผิวและปัญหาของผิว พร้อมรายละเอียดขั้นตอนการใช้ที่ถูกต้องด้วยครับ

Q : ช่วงที่รักษามะเร็งและกำลังให้คีโมสามารถใช้ชุดผลัดเซลล์ ดร.สาโรช ได้ไหมคะ ?

A : ถึงผลิตภัณฑ์ ดร.สาโรช จะเป็นผลิตภัณฑ์สมุนไพรที่ใช้ภายนอก แต่ไม่แนะนำให้ใช้ชุดผลัดเซลล์ ในขณะที่เกิดโรคมะเร็งหรือช่วงที่ให้เคมีบำบัดครับ เพราะเป็นช่วงที่ร่างกายอ่อนแอ ผิวมีการเปลี่ยนแปลง มีโอกาสที่จะเกิดภาวะแทรกซ้อนหรือการติดเชื้อได้ง่าย ส่วนใหญ่ผู้ป่วยที่ให้เคมีบำบัด หรือได้รับการฉายแสงจะมีภาวะผิวแห้ง ผิวแพ้ง่ายกว่าปกติ ควรใช้ผลิตภัณฑ์ที่ให้ความชุ่มชื้นกับผิวมากกว่าแต่ต้องดูส่วนผสมในผลิตภัณฑ์นั้นๆ ด้วยว่าส่งผลเสียกับผิวไหม ใช้แล้วทำลายผิวหรือเปล่า เช่นอะไรที่เป็น AHA กรดวิตามิน A หรืออะไรที่เป็น Acid เป็นกรดก็ไม่ควรใช้ อย่างสบู่เหลวก็ต้องเลือกสูตรสำหรับผิวบอบบาง ผิวแพ้ง่าย หรือสบู่สำหรับเด็ก แต่จริงๆ ก่อนใช้ผลิตภัณฑ์อะไรก็แล้วแต่ควร Test ก่อน เพราะอะไรที่เราไม่เคยแพ้ พอช่วงให้เคมีบำบัดเราอาจจะแพ้ก็ได้ครับ วิธี Test ให้ทาครีมใต้ท้องแขนด้านในหรือตรงข้อพับแขน สังเกตประมาณ 3-7 วัน ถ้ามีผื่นแดง คัน แสบ หรือรอยไหม้ แสดงว่าคุณแพ้ครีมดังกล่าว ทั้งนี้ผมขอแนะนำให้คุณปรึกษาแพทย์ผู้ดูแลอีกทีนะครับ

Dr.Saroj Hi-E

ดร.สาโรช ไฮอี

วิตามินอีเข้มข้น ชะลอการเกิดริ้วรอย



Jojoba Oil



Chamomile



Avocado



Vitamin E



ลบเลือนริ้วรอย
รอบดวงตาและมุมปาก

เพิ่มความชุ่มชื้น
ให้ผิวดูสดใสอยู่เสมอ



ขนาด 16 ml ราคา 560.-

DR
SAROJ



บริษัท ผลิตภัณฑ์สมุนไพร ดร.สาโรช จำกัด

18/15 ม.2 ถ.สายเอเชีย ต.ธนู อ.อุทัย จ.พระนครศรีอยุธยา 13000

(สำนักงานการตลาด) โทรศัพท์ 0-3533-6134, 0-3533-6135 โทรสาร 0-3533-6136

www.dr.saroj.co.th <https://www.facebook.com/dr.sarojherbal>